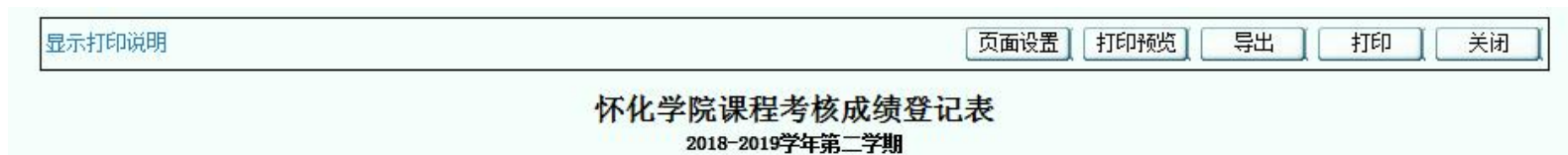


# 教务系统WEB端打印登记表问题解决方法



问题位置：教师网上打印登记表（例如上图中的课程考核成绩登记表）

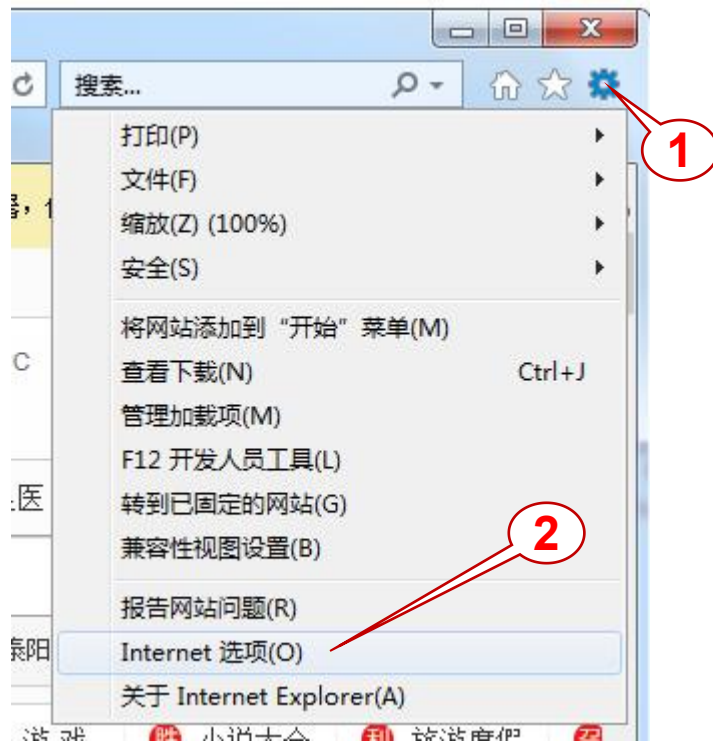
问题：不能进行“页面设置”、“打印预览”（按钮点击无反应）

原因：是浏览器安全设置问题，具体是“ActiveX控件和插件”设置问题

# 解决方法（设置Active安全控件）步骤

## 第1步：打开浏览器Internet选项窗口

IE浏览器打开Internet选项方法



360浏览器打开 Internet选项方法

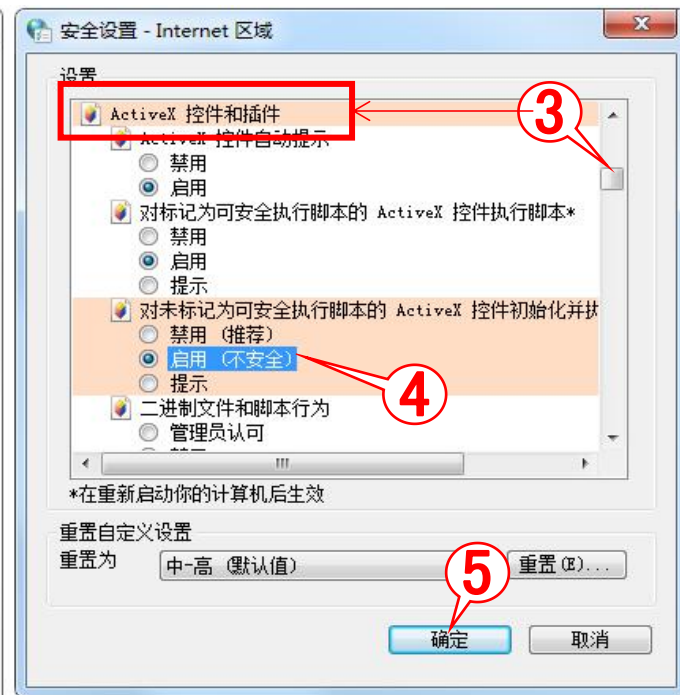
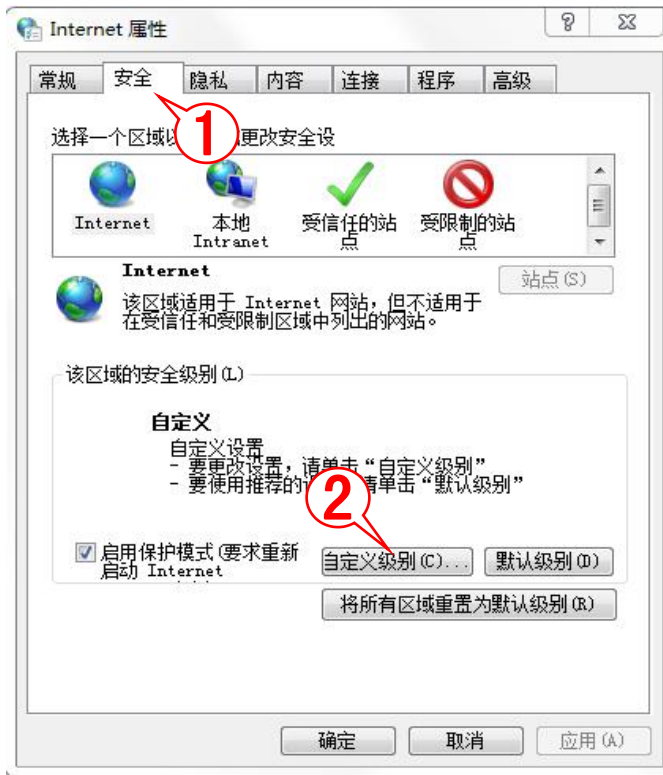


其它浏览器打开Internet选项方法请在网上找方法

# 解决方法（设置Active安全控件）步骤

## 第2步：设置ActiveX控件和插件。

- ①点安全选项卡，②点自定义级别，③拖动滑动杆，找到ActiveX控件和插件，
- ④将未标记为可安全... 设为启用（也可以设为提示），⑤点击确定。





## 经过前面设置，则可以进行页面设置和打印预览

显示打印说明 页面设置 打印预览 导出 打印 关闭

怀化学院课程考核成绩登记表  
2018-2019学年第二学期

**页面设置**

纸张选项  
纸张大小 (Z): A4  
 纵向 (O)  横向 (A)

打印背景颜色和图像 (C)  启用收缩到纸张大小 (S)

页边距 (毫米)  
左 (L): 19.05  
右 (R): 19.05  
上 (U): 19.05  
下 (D): 19.05

页眉和页脚  
页眉 (H): -空-  
页脚 (F): -空-  
-空-  
-空-  
更改字体 (M)

确定 取消

**打印预览**

1 页视图 收缩到纸张大小

页面 (A) 1 共 7